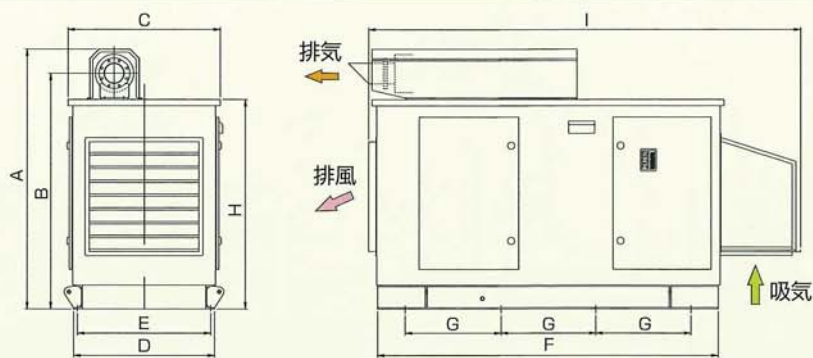


Nishihatsu <外形寸法表(屋外形)>

■4極高圧発電装置(高圧盤搭載形)標準音キュービクル形

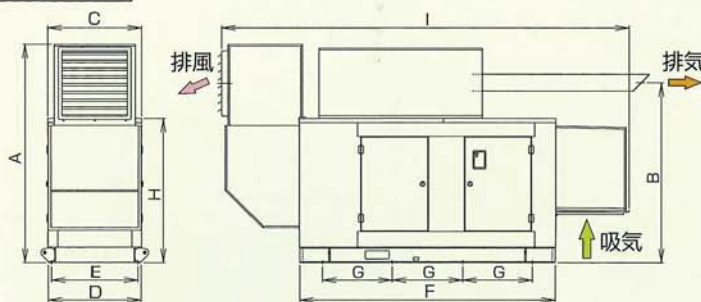


(単位:mm)

機種	A	B	C	D	E	F	G	H	I	排気管サイズ	質量(kg)
330KSR	2600	2370	1606	1590	1510	3590	800	2100	4425	150A	4675
450VSR	2730	2475	1700	1580	1500	3730	1050	2200	4685	200A	6150
550VSR	2930	2675	1700	1580	1500	3730	1050	2400	4685	200A	6750
625KSR	2700	2425	1800	1680	1600	4280	1200	2150	5225	200A	8250
875KSR	3160	2860	1870	1790	1710	4390	500	2500	6640	200A	9400

■4極高圧発電装置(高圧盤搭載形)低騒音キュービクル形 85dB

330KSR(B)



450~550VSR(B)・625~875KSR(B)

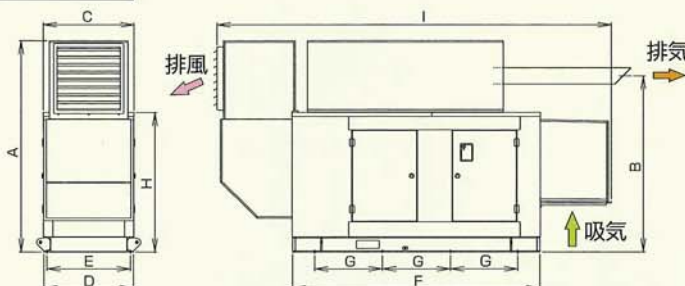


(単位:mm)

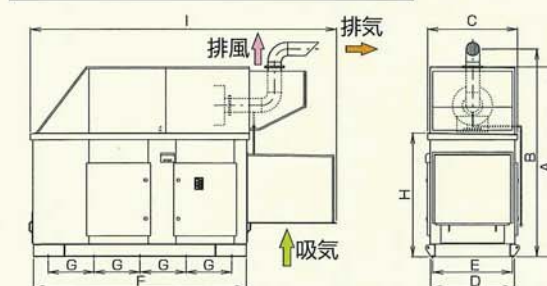
機種	A	B	C	D	E	F	G	H	I	排気管サイズ	質量(kg)
330KSR(B)	3100	2610	1606	1590	1510	3690	800	2150	5635	200A	5350
450VSR(B)	3500	2875	1750	1630	1550	4180	900	2200	5300	250A	7300
550VSR(B)	3700	3075	1750	1630	1550	4180	900	2400	5300	250A	8200
625KSR(B)	3650	3100	1850	1730	1650	4880	1050	2400	6200	250A	9950
875KSR(B)	3850	4380	2070	1990	1910	5090	575	2500	8940	300A	13670

■4極高圧発電装置(高圧盤搭載形)超低騒音キュービクル形 75dB

330KSR(BB)



450~550VSR(BB)・625KSR(BB)



(単位:mm)

機種	A	B	C	D	E	F	G	H	I	排気管サイズ	質量(kg)
330KSR(BB)	3100	2635	1606	1590	1510	3690	800	2150	5635	200A	5500
450VSR(BB)	3500	3960	1750	1630	1550	4180	900	2200	5400	250A	7500
550VSR(BB)	3700	4045	1750	1630	1550	4180	900	2400	6000	250A	8600
625KSR(BB)	3900	4440	2000	1880	1800	4880	850	2500	6650	300A	10450
875KSR(BB)											

お問い合わせにて対応