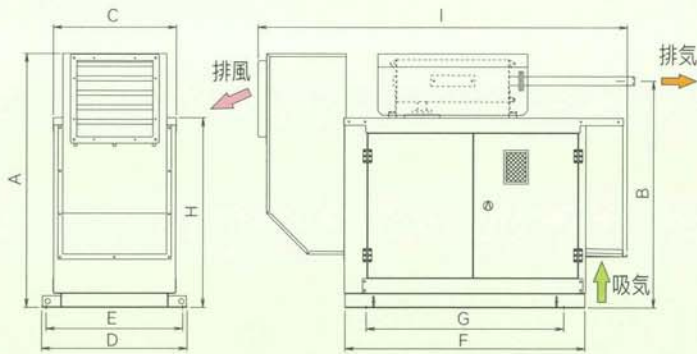
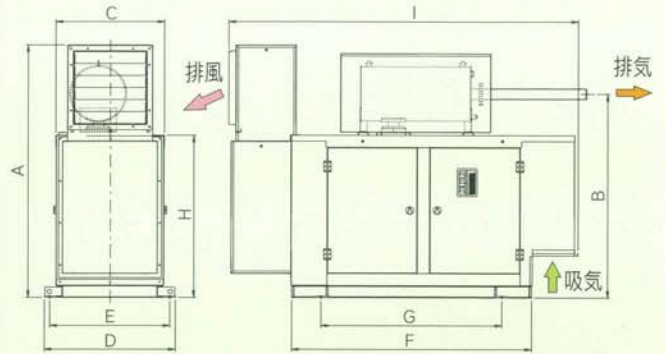


■4極発電装置(超低騒音キュービクル形 75dB)

25~37MSR(BB)



50MSR(BB)



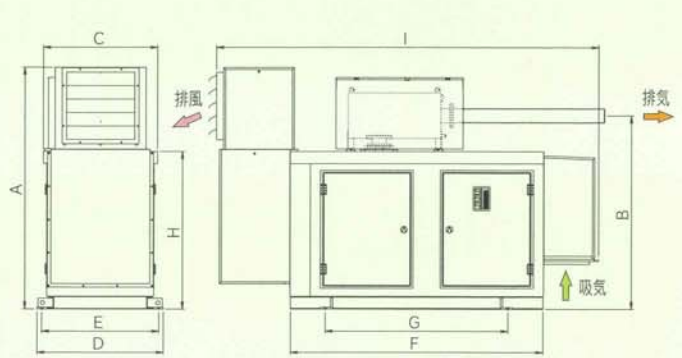
(単位:mm)

機種	A	B	C	D	E	F	G	H	I	排気管サイズ	質量(kg)
25~37MSR(BB)	1740	1555	847	1000	940	1640	1350	1300	2520	50A	990
50MSR(BB)	2100	1695	890	1080	990	1990	1500	1350	2900	80A	1550

65MSR(BB)



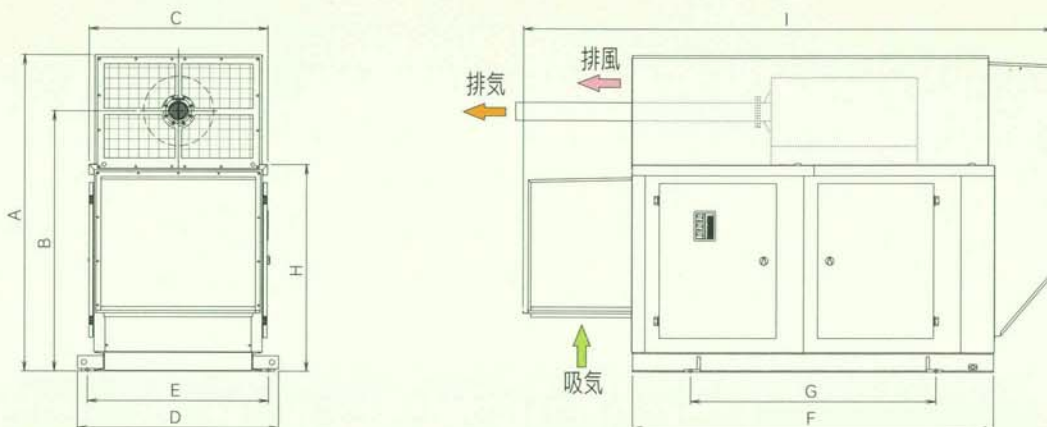
85MSR(BB)・115ESR(BB)・135~150MSR(BB)



(単位:mm)

機種	A	B	C	D	E	F	G	H	I	排気管サイズ	質量(kg)	
65MSR(BB)	2100	1745	890	1080	990	1990	1500	1350	2900	80A	1550	
85MSR(BB)	2380	1925	1120	1240	1150	2490	1800	1550	3770	100A	2200	
115ESR(BB)	2340	屋外	1780	1066	1240	1150	2390	1800	1550	3660	(65A)	2000
		屋内	1970							3640	125A	2300
135~150MSR(BB)	2380	2000	1120	1240	1150	2490	1800	1550	3770	125A	2500	

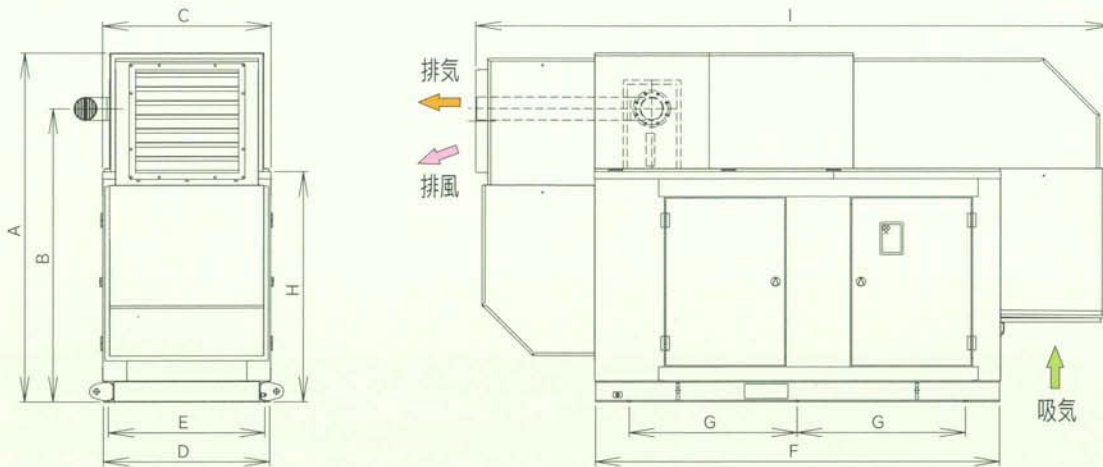
※115Eは操作面が逆になります。



(単位:mm)

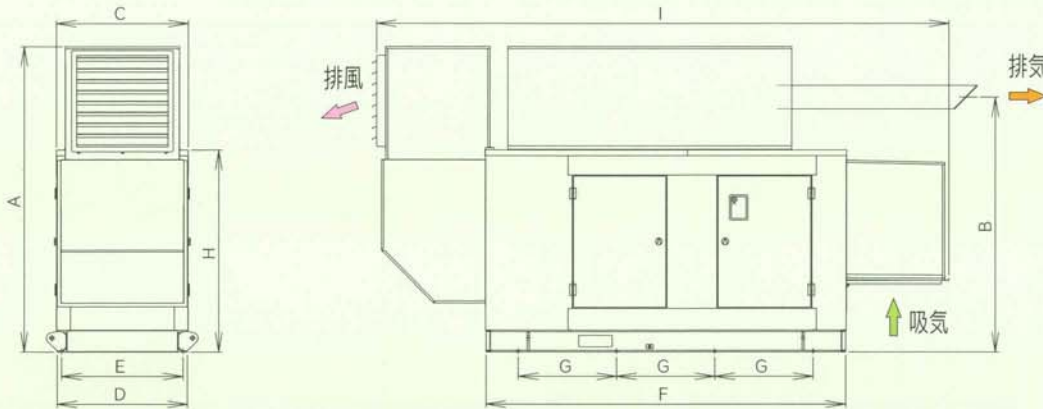
機種	A	B	C	D	E	F	G	H	I	排気管サイズ	質量(kg)
165VSR(BB)	2450	2050	1380	1553	1400	2790	1900	1600	4240	125A	3200

■4極発電装置(超低騒音キュービクル形 75dB)



(単位:mm)

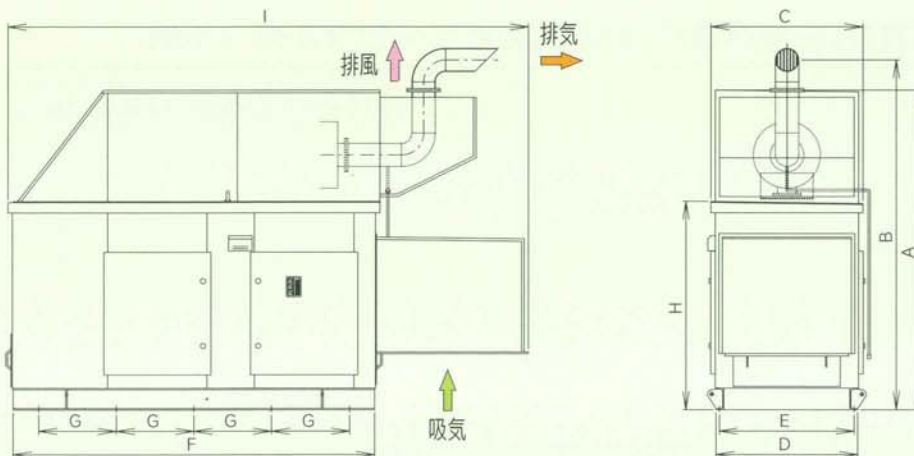
機種	A	B	C	D	E	F	G	H	I	排気管サイズ	質量(kg)
175~225MSR(BB)	2500	2100	1206	1190	1120	2890	1200	1650	4535	150A	3700
260HSR(BB)	2800	2310	1206	1190	1120	3190	900	1750	5035	200A	4500



(単位:mm)

機種	A	B	C	D	E	F	G	H	I	排気管サイズ	質量(kg)
180ESR(BB)	2400	2035	1206	1190	1120	2490	1050	1650	3760	125A	2835
225KSR(BB)	2400	2055	1206	1190	1120	2740	1150	1650	4385	125A	3165
255MSR(BB)	2550	2135	1206	1190	1120	2890	1200	1650	4535	200A	3750
330KSR(BB)	2800	2335	1206	1190	1110	3290	900	1850	5235	200A	4700

※180Eは操作面が逆になります。



(単位:mm)

機種	A	B	C	D	E	F	G	H	I	排気管サイズ	質量(kg)
400~450VSR(BB)	3500	3965	1750	1630	1550	4180	900	2200	5400	250A	6950
500~550VSR(BB)	3700	4050	1750	1630	1550	4180	900	2400	6000	250A	7700
570~625KSR(BB)	3900	4250	2000	1880	1800	4680	800	2500	6450	300A	9800
875KSR(BB)	お問い合わせにて対応										