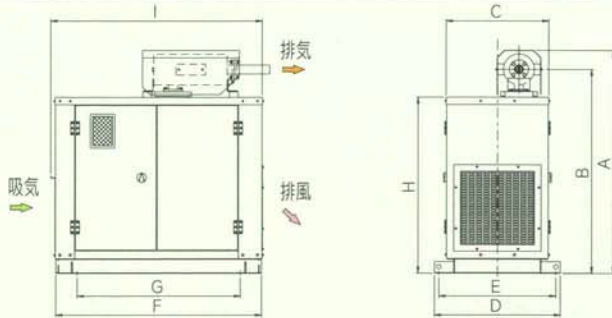


■2極発電装置(標準音キュービクル形)

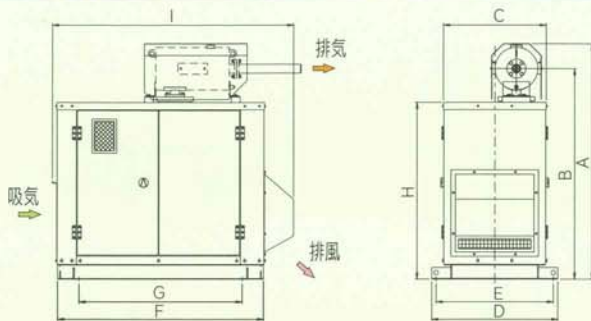


(単位:mm)

機種	A	B	C	D	E	F	G	H	I	排気管サイズ	質量(kg)
22KSR	1520	1390	696	850	790	1400	1110	1200	1440	50A	590
30YSR	1550	1410	693	850	790	1390	1100	1200	1590	50A	620
38~47YSR	1540	1410	693	850	790	1490	1200	1200	1775	65A	740
55MSR	1670	1530	793	950	890	1840	1550	1320	2140	65A	1090
60NSR	1670	1530	793	950	890	1840	1550	1320	2140	65A	1070
72~82MSR	1880	1675	993	1180	1090	2200	1600	1400	2490	100A	1400

※55M, 82Mは操作面が逆になります。

■2極発電装置(低騒音キュービクル形 85dB)

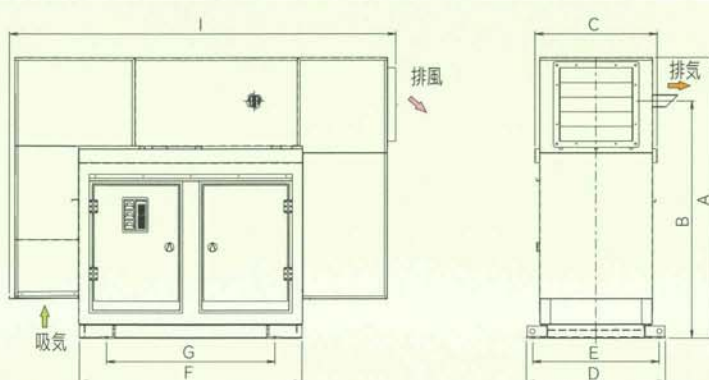


(単位:mm)

機種	A	B	C	D	E	F	G	H	I	排気管サイズ	質量(kg)
22KSR(B)	1600	1430	696	850	790	1400	1110	1200	1640	50A	600
30YSR(B)	1625	1455	693	850	790	1390	1100	1200	1980	50A	650
38~47YSR(B)	1625	1455	693	850	790	1490	1200	1200	2165	65A	825
55MSR(B)	1745	1575	793	950	890	1840	1550	1320	2530	65A	1140
60NSR(B)	1770	1585	793	950	890	1840	1550	1320	2530	65A	1150
72~82MSR(B)	1990	1730	993	1180	1090	2200	1600	1400	2980	100A	1500

※55M, 82Mは操作面が逆になります。

■2極発電装置(超低騒音キュービクル形 75dB)



(単位:mm)

機種	A	B	C	D	E	F	G	H	I	排気管サイズ	質量(kg)
38~47YSR(BB)	2000	1690	870	990	900	1590	1200	—	2750	80A	1250
55MSR(BB)	お問合せにて対応										
60NSR(BB)	2150	1740	1020	1140	1050	1940	1550	—	3350	80A	1650
72~82MSR(BB)	お問合せにて対応										